

'T KAMPSEINTJE



**V.U: G. Drooghenbroodt, Plakkersstraat 76, 8400 Oostende
C. Cornette, Sloepenstraat 16, 8450 Bredene**

Vesaliusinstituut

Domeinschool

[Mens en welzijn] & [Wetenschappen]

Secundair [vanaf 12 jaar]
Verpleegkunde HBO5



school voor mens,
welzijn en wetenschappen



Leffingestraat 1 - Oostende
www.vesaliusinstituut.be

Stroom.
sterke scholen



Inhoudstafel

'T KAMPSEINTJE.....	1
Inhoudstafel	3
Woord vooraf.....	4
Vijf belangrijke data.....	5
Inschrijving kamp	6
Tekenplaat.....	7
Kapoenen	8
Welpen	9
Jongverkenners.....	10
Verkenners	11
Contactadres	12
Camping Sint -Jan	13
Ouderdag.....	13
Wegbeschrijving.....	15
Kampreglement	14
Sorteer- en recyclage reglement.....	19
Dagindeling.....	20
Bagage	21
Waslijst.....	22
Nuttige tips	24
Leerstof JV's & VK's.....	26
Belangrijke datum na kamp	30
Sponsors	31

Woord vooraf

Allerbeste scoutsleden, ouders en sympathisanten

Hier zijn we weer met ons Seintje. Het is deze keer iets wat anders aangezien het enkel online zal verschijnen.

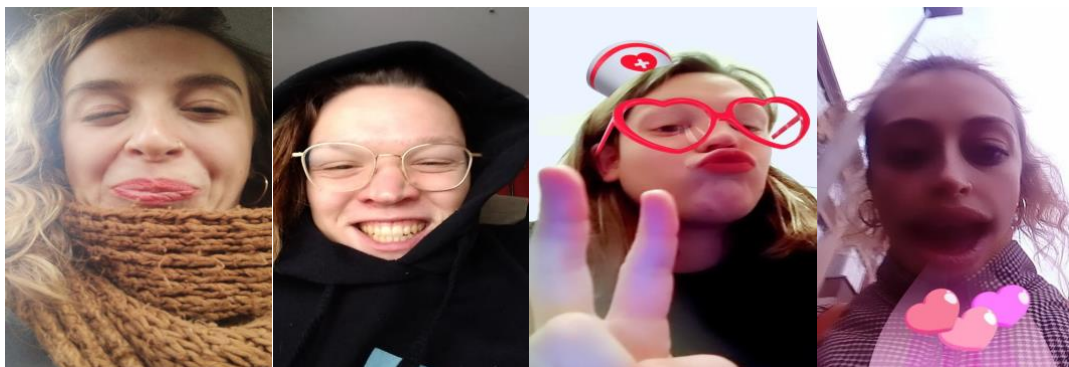
Het tweede semester is jammer genoeg niet verlopen zoals gepland. We konden samen genieten van enkele activiteiten maar plots stond ons iets te wachten waar niemand ooit op hoopte. Ze noemen het COVID-19. Een klein maar verschrikkelijk virus die ons allen deed binnen blijven.

Gelukkig zijn we een scouts met pit. Veeeeeeeeel pit. Het virus kon ons niet klein krijgen want we bleven met z'n allen doorgaan. Iedere zondag stonden we klaar met een spel voor al onze enthousiaste scoutsers. Bij deze:

1. Shout out naar de leiding voor de creatieve spellen!
2. Shout out naar alle top scoutsers die de multimediaweg met ons mee liepen!

Blijf gezond en Scoutmoedig!
We missen jullie. Enorm!

Een stevige (elleboog/voet) linker,
Gijs Drooghenbroodt en Chiara Cornette
Goedlachse Steltral en Kleurrijke Spreeuw
Groepsleiding Scouts Sint-Jan



Belangrijke data

Elke groep vertrekt op verschillende tijdstippen.

KAPOENEN:

- Vertrek
Verzamelen aan het station van Oostende op **maandag 3 augustus om 9u** stipt.
- Terug
Aan het station van Oostende op **zondag 9 augustus om 12:16u**, zonder vertraging.

WELPEN:

- Vertrek
Verzamelen aan het station van Oostende op **zondag 9 augustus om 13:15u** stipt.
- Terug
Aan het station van Oostende op **zaterdag 15 augustus om 18:15u**, zonder vertraging.

JONGVERKENNERS:

- Vertrek
Verzamelen aan het station van Oostende op **maandag 3 augustus om 8u** stipt.
- Terug
Aan het station van Oostende op **zaterdag 15 augustus om 16:15u**, zonder vertraging.

VERKENNERS:

- Vertrek
Verzamelen aan het station van Oostende op **maandag 3 augustus om 9u** stipt.
- Terug
Aan het station van Oostende op **zaterdag 15 augustus om 18:15u**, zonder vertraging.

Inschrijving kamp

Prijs:

Kapoenen en Welpen: 100 euro

Jongverkenners en Verkenners: 175 euro.

Korting:

Wie meer dan 1 kind heeft die met ons op kamp gaat, krijgt vanaf het 2^{de} kind een korting van 8 euro. (Bijvoorbeeld: u heeft 3 kinderen: 1 kapoen en 2 oudere kinderen. Voor de Kapoen betaalt u 100 euro, voor de 2 andere kinderen $175 - 8 = 167$, dit is in totaal dan $100 + 167 + 167 = 434$ euro)

Net zoals bij het inschrijvingsgeld is er een sociaal tarief en verminderde kampprijs. Je kan hiervoor mailen naar groepsleiding@scouts-sintjan.be

Inschrijven:

Inschrijven kan door betaling op ons rekeningnummer:

IBAN = BE36 7509 49370181 en BIC = AXABBE22 met vermelding van de naam van uw kind(eren) en de tak(ken)!

Vergeet dit niet, anders weten we niet wie zich reeds ingeschreven heeft.

Dit jaar is een volledig nieuw ingevulde medische fiche noodzakelijk om je inschrijving volledig te maken. Die kan je mailen naar secretariaat@scouts-sintjan.be

Dit jaar verlopen de inschrijvingen door beperkte bubbels van maximaal 50 personen iets anders.

Er wordt een algemene 'wachlijst' gemaakt waarna volgens vaste criteria (zie infobrochure) bekeken wordt wie mee kan.

Vervolgens krijgen de ouders een mail met verdere info over het inschrijven.

Tekenplaat

Het kamphema dit jaar is: Kamp (Waes) Sint-Jan. Bereid jullie alvast voor door deze leuke tekening in te kleuren!



Kapoenen

Lieve Kapoenen

Hopelijk gaat alles goed met jullie... Missen jullie de scouts nog niet te veel? De leiding mist jullie heel hard. Zó erg dat we elke zondag verloren lopen en niet weten wat te doen.

Gelukkig is er de online activiteit! Sommige kapoentjes hebben hier al erg hun best voor gedaan, doe zo voort! Maar de echte scouts is natuurlijk leuker he 😊

Want in de scouts worden we niet boos als je per ongeluk met de schoentjes in de zetel zit, hier mogen jullie rollebollen in de modder, een insectenhotel bouwen én kunnen jullie chips en cola drinken! Of was het mentos en Fanta?

Zo jammer dat de activiteiten niet meer konden doorgaan... De leiding keek het meest uit naar Klein Kamp en de dierenknuffelsessie in de kinderboerderij! Gelukkig hebben we al een paar toffe dingen gedaan, zoals de ruiltocht en de boomplantactie. (Amai, wat was het toen slecht weer hé?)

Wij kijken er naar uit om jullie gezichtjes terug te zien! Misschien tot op kamp? Of tot Début de Saison?

We zien elkaar alvast zeker terug! Tot dan xxx

Stevige linker,
De Kapoenenleiding

*Saartje Decaluwe –
Levenslustige Apella*



Welpen

Dag Welpen en ouders,

In het begin van het nieuwe jaar liep de goesting bijna over om weer naar de scouts te gaan. Toen het eindelijk weer zo ver was bleek het allemaal maar van korte duur te zijn. Maar we speelden samen toffe spelletjes, we gaven ons lokaal een make-over, er was een leuke sfeer en iedereen deed mee, zo zien wij het graag! Gelukkig hebben we er dus, zo lang het duurde, iets moois van kunnen maken! Nu hebben we ook zekerheid over het kamp, iets om echt wel naar uit te kijken.

De leiding staat al te popelen om jullie weer te zien en tal van mooie herinneringen te maken.

Veel groetjes en nog meer courage!

De Welpenleiding



Jongverkenners

Liefste Jongverkenners

Verdorie, wij missen jullie!

Hopelijk stellen jullie het allemaal nog een beetje goed en kunnen jullie ondanks alle maatregelen toch wat genieten van het zonnetje. In de lockdown hebben we veel tijd gehad om megacoole, hippe, creatieve activiteiten te bedenken. We kijken er alleszins alvast heel hard naar uit om die met jullie te spelen!

Om het gemis toch een heel klein beetje op te heffen, heb ik hier voor jullie enkele lockdown-weetjes over jullie leiding!

Manu is volop bezig met Spaans leren. Hij wist me deze zin door te sturen: Angie tiene una sonrisa muy bonita. Voor de nieuwsgierigen onder jullie: Google Translate is je vriend!

Gijs wist me te vertellen dat hij heel veel huishoudelijke taakjes moet doen van zijn mama. Vroeger wilde hij graag een uitvinder worden zodat hij een opruimmachine kon maken. Nu heeft hij spijt dat hij dat toch niet gedaan heeft.

Jordi is begonnen met brood bakken en hij geeft aan dat hij het enorm lekker vindt. Dat is iets om te testen na de lockdown!

Robin heeft gewerkt aan z'n band met zijn kat. Ze komen intussen enorm goed overeen en voeren naar eigen zeggen geweldige gesprekken.

Wannes heeft zich verdiept in de schilderkunsten. Hij dronk bijna van z'n verfwater tijdens onze videochat, dat was best wel grappig.

Ikzelf ben aan het leren rolschaatsen. Mochten jullie dus op de zeedijk fietsen en iemand zien sukkelen op roze rolschaatsen, 't is ik hé!

Zo, nu weten jullie alweer wat meer over jullie liefvallige leiding.

Hou jullie goed, motjes en hopelijk tot snel!

Groetjes en een knuffel van op afstand.

Angie Vyvey – Stuntelig Winterkoninkje



Verkenners

Salut les gars

Allereerst willen we jullie laten zien hoeveel we jullie missen en dat doen we met een cadeautje, op 2-daagse gaan we NIET gaan wandelen. Dat lees je goed, we gaan niet gaan wandelen. Want er is geen tweedaagse, maar een dagtocht is toevallig wel toegelaten.

Het tweede semester heeft een topstart genomen met 3 activiteiten meer dan de andere takken en de grote aanwezigheid van jullie heeft deze activiteiten ook veel toffer gemaakt.

Alsook een shout out naar Christie en Aukje die zelf een activiteit in elkaar hebben gestoken. Spijtig genoeg kwam die toring-corona die onze activiteiten en geldinzamelingen in het water heeft gegooid. We zijn er wel van overtuigd dat we dit zullen inhalen op kamp en dat we betere feestjes zullen geven dan ooit tevoren.

Hopelijk stellen jullie het allemaal goed en kunnen we jullie met open armen ontvangen in d'Ardennen!

Groetjes

De crazy ass Verkennerleiding

Oliver Martin – Wilskrachtige Salangaan



Contactadres

Natuurlijk wilt u uw kind wel eens vertellen hoe u het thuis nog stelt en hoeveel u uw favoriete kroost wel niet mist. Dan kunt u altijd een briefje sturen naar het onderstaand adres.

**(Naam van het kind) + TAK!
Camp Scouts Ostend
Rue de Fagnolle 44
5670 Viroinval (Dourbes)**

In geval van nood kun je bellen – of beter een sms sturen naar ons noodnummer:

**+32 476 80 74 28 (Gijs Drooghenbroodt)
+32 479 12 59 19 (Chiara Cornette)**

Dit is geen babbellijn, dus gelieve dit enkel voor noodgevallen te gebruiken.

Ouderdag

Je had het vast al kunnen raden, maar dit jaar is er geen Ouderdag. Er mogen geen externen op het terrein, in geen geval.

Er is ook geen mogelijkheid om kinderen op/bij/aan/boven/onder het terrein te komen ophalen. We doen dit om de veiligheid te garanderen. Alle vertrek en aankomst is dus aan het station van Oostende.

We zorgen voor een mogelijkheid waar Jongverkenners en Verkenners op zondag 9 augustus tijd hebben om te bellen/Skypen met hun ouders. Ze krijgen dan hun gsm terug. Wie geen telefoon heeft kan uiteraard eentje van de leiding gebruiken.

Kampreglement

WAPENBELEID

- **Wapens** zijn uiteraard ten strengste verboden op het kampterrein. Een zakmes mag wel maar dit is enkel bij de Jongverkenner en Verkenner. Alles buiten zakmessen wordt zonder pardon door de leiding in beslag genomen.

UURREGELING

- De **uurregeling** moet worden gerespecteerd. Hiermee bedoelen we dat iedereen op tijd zijn slaapzak verlaat om naar de formatie te gaan. Dit geldt uiteraard ook voor het slapengaan enzovoort.

ORDE & NETHEID

- De **tenten** moeten netjes zijn, dat houdt in dat: de schoenen aan de ingang van de tent blijven staan en worden af gedaan bij het binnengaan. Iedereen moet zijn eigen gerief bijhouden en niets laten rondslingeren. Op die manier kan iedereen alles nog terugvinden op het einde van het kamp. De tenten moeten regelmatig verlucht worden, natte kleren worden opgehangen aan de wasdraad en slingeren niet rond in de tent. Het afval wordt in een vuilzak gestoken die ophangt aan een tentenstok.

Tip:

Het is altijd handig dat kleren op voorhand van een naam voorzien worden.

- Zoals eerder gezegd, worden natte kleren aan de **wasdraad** gehangen en slingeren dus niet rond in de tent. Natte kleren of handdoeken worden dus aan de wasdraad gehangen en **niet** aan de omheining!

- In elke **patrouillehoek** moet het ook netjes zijn. Papiertjes, blikjes, ... horen thuis in de vuilniszakken en niet op de grond. Maar een propere patrouillehoek houdt ook in dat de vaat gedaan wordt, de tafel wordt afgewassen, er geen etensresten in het rond liggen (die horen thuis in het afvalputje), de sjorringen goed vastzitten. Ook de patrouillekoffer moet netjes worden gevuld en met liefde worden behandeld. Zorg er ook voor dat de tenten niet beginnen doorhangen, voorkom dit door de tenten regelmatig op te spannen. Misschien ook de vuilniszakken vervangen als ze vol zijn.
- Elke dag is er een **patrouille van dienst** en die zorgt voor de orde van het hele kampterrein.

UNIFORM

- Het uniform moet **perfect** in orde zijn. Dit houdt in: alle tekens zijn aanwezig en op de juiste plaats bevestigd op het uniform en iedereen beschikt ook over een das.
- Tijdens de **voormiddag-en avondformatie** doet iedereen zijn uniform aan. Tijdens de middag- en voormiddagformatie is dit niet verplicht maar het mag natuurlijk wel.
- Bij het **verlaten van het kampterrein** moet je je uniform aanhebben en die moet natuurlijk zoals eerder beschreven, **perfect** in orde zijn!

VEILIGHEID

- Niemand verlaat het kampterrein zonder leiding. Wie het kampterrein verlaat doet dat in perfect uniform, zoals eerder gezegd.
- **Niemand** drinkt uit de **rivier**, doet de afwas met rivierwater of wast er zijn wonden in. Als je een wondje hebt, meld je dit aan een leiding en die zal het met veel plezier verzorgen.
- Voor de **kleinsten** is de rivier een gevaarlijke plaats. Je gaat er dus nooit alleen naar toe. Enkel de Verkenners mogen zonder begeleiding de rivier in. Iedereen houdt een oogje in het zeil en doet hiervoor zijn best.
- Het **kampvuur** is ook een gevaarlijke plek! Daarom mag niemand in de buurt van het kampvuur zijn zonder toezicht van de leiding.

RESPECT VOOR DE NATUUR

- Bij het wassen gebruikt iedereen **biologisch afbreekbaar zeep en shampoo!**
- Het is ten strengste verboden **bomen** om te hakken of te beschadigen. De dader wordt bestraft en de boetes van het Waals bosbeheer liggen heel hoog, deze worden dan ook aan de dader doorgerekend. We gedragen ons voortdurend in volle respect voor de natuur.

ELEKTRONICA & GADGETS

- **GSM's** zijn verboden op het kampterrein, alleen de leiding mag in het bezit zijn van een GSM. Wanneer de leiding vaststelt dat je een GSM bij hebt, wordt hij onmiddellijk afgenomen. Dit geldt ook voor smartphones, overbodige gadgets, tablets,...

OVERIGE AFSPRAKEN

- De tenten waar de leden niets te zoeken hebben (leiders-, foerage-, materiaal- en EHBO-tenten) zijn alleen voor de leiding toegankelijk.
- Het **materiaal** dat je nodig hebt, kan steeds gevraagd worden aan de materiaalmeester die het nodige aan één iemand zal geven. Die persoon is dan ook verantwoordelijk om het terug te brengen. Er moet altijd een reden zijn om iets te lenen. Materiaal mag nooit blijven slingeren op het kampterrein. Welpen en Kapoenen gebruiken nooit materiaal als er geen leiding bij is.
- De **houtvoorraad** op kamp moet voortdurend worden aangevuld. Dit moet een automatisme worden. Na een bosspel neemt de hele groep elk een pak hout mee. Als het niet voor je eigen kampvuur geschikt is, dan leg je het bij het kampvuur. Als iedereen dit zou doen, sparen we heel wat nutteloos over weer geloop.
- De volgende **fluitsignalen** zijn van toepassing:
 - 2x fluiten = foerage halen
 - 3x fluiten = algemene formatie

- Met 50 mensen samenleven is niet altijd makkelijk. **Wees verdraagzaam** t.o.v. elkaar en maak het voor iedereen een tof kamp.
- Er is een alcohol-en drugsbeleid. Wie dat wenst kan dat inkijken door te mailen naar info@scouts-sintjan.be

Iedereen dient zich aan deze afspraken te houden, gebeurt dit niet volgen er sancties.

Dit jaar is het volgen van de regels extra belangrijk en noodzakelijk.

Sorteer- en recyclage reglement

1. Tetrabikken worden platgevouwen (volledig leeg)
2. Lege petflessen, blikjes worden zo klein mogelijk gemaakt voor alleer ze in de juiste vuilniszak worden gedeponerd.
3. Bokalen en ander glas worden in een aparte doos gelegd om in een glascontainer te werpen.
4. Alle (en enkel en alleen) etensresten worden in de afvalput gegoid.
5. Brandbaar afval: in een aparte doos voor het tafelvuur of kampvuur (Papier, karton, kleine stukjes, touw, broodzakken, ...)
6. In Wallonië is er per regio een verschillende recyclage regelgeving, de juiste regels worden uitgelegd bij aankomst op het kampterrein.

Dagindeling

- 07.45u Wekdienst verzorgd door de kampleider
- 08.00u Ontwaakformatie, ontbijt
- 08.45u Uitgebreide wasbeurt
- 09.30u Algemene ochtendformatie en showing van alle patrouillehoeken.
- 10.00u Aanvang activiteiten
- 11.30u Einde activiteiten, leiding-takraad
- 12.00u Eten en afwassen
- 13.00u Platte rust + voorbereiding middag activiteiten
- 14.00u Algemene formatie + alle nieuwtjes op het kampbord
- 14.15u Aanvang activiteit
- 16.00u Even op adem komen
- 16.30u Begin tweede deel middag activiteiten
- 18.00u Eten en afwassen
- 19.30u Groepsraad + voorbereiding avondactiviteit
- 20.00u Avondformatie + vlaggenegroet en avondlied
- 20.30u Aanvang activiteiten + kampvuur
- 21.00u Taptoe voor Kapoenen en Welpen + **stilte op het kampterrein**
- 22.00u Taptoe voor JV's en VK's
- 00.00u Iedereen heeft nood aan een goede nachtrust

Deze uurregeling is enkel aanpasbaar na overleg tussen de leiding en de kampleider.

Bagage

De container wordt geladen op 31 juli

Enkel de bagage van **Kapoenen en Welpen** mogen mee met de container en dit kun je afgeven tussen **17 en 19 uur diezelfde dag**. Vermeld op elke zak – best een grote sportzak – duidelijk de naam en verpak alles zo **compact, stevig** en zo **waterdicht** als mogelijk. Zo vermijd je dat zaken verloren gaan of nat worden.

Gelieve valiezen op wietjes, slaapzakken in vuilniszakken etc. absoluut te vermijden. Liever 1 compacte zak!

Het uniform moet perfect in orde zijn. (Alle kentekens op de juiste plaats en das) Indien dit nog niet zo is, kan je dat die avond ook nog in orde brengen door langs te gaan op het secretariaat!

Na het kamp kan de bagage van de Kapoenen en Welpen op **16 augustus tussen 17 en 19 uur**, aan het lokaal opgehaald worden.

Gelieve jullie strikt aan de lever- en afhaaldatum te houden van de bagage.

De Jongverkenners, Verkenners en leiding dragen zelf hun rugzakken tot op de bestemming. Zorg dus dat je een goede trekrugzak hebt!

Waslijst

- Identiteitskaart
- **Uniform!! – Helemaal in orde.**
- **Handgel (vullen we bij op kamp)**
- **Herbruikbare mondmaskers (3 stuks)**
- Veldbed (voor Kapoenen en Welpen verplicht)
- Goede slaapzak (voor de kleineren onder ons kan je dit onderaan toebinden, zo hebben ze minder warmteverlies)
- Matje (voor jongverkenner en verkenner)
- Pyjama
- Toiletzakje met:
 - Zeep (milieuvriendelijk!!)
 - Kam en/of borstel
 - Tandpasta- en borstel
- Washandjes
- Zakdoeken (meer dan 1 pak)
- Ondergoed
- **Goede stapschoenen** (geen sneakers) + ev. laarzen > op z'n minst 1 paar waterdichte schoenen.
- Gewone schoenen die vuil mogen worden
- Voldoende kousen (ook dikke + extra)
- Regenjas en/of cape
- Zaklamp + batterijen
- Drinkbus
- Brief gerei (ook adressen)
- Dikke trui(-en)
- T-shirts + T-shirts om te beschilderen
- 2 keukenhanddoeken
- Broeken en shorts
- Zakgeld (voor de Kapoenen en Welpen enkel nodig voor het winkeltje) **In een gesloten enveloppe/portefeuille!**



- Voor Kapoenen en Welpen kleine rugzak voor op de trein met lunchpakket en drank. (ontbijt + lunch)
(Snoep mag maar niet te grote hoeveelheden)
- Zwemkledij
- Handdoeken
- Spelkledij
- Sportkledij
- Linnenzak voor de vuile was > voldoende groot
- Watersandalen, liefst stevig voor tegen de scherpe stenen op de bodem van de rivier
- **Zonnecrème**
- **Verkleedkledij in het thema Kamp (Waes) Sint-Jan!**
- **GEEN** valiezen met wieltje

Tip voor tijdens het inpakken:



Nuttige tips

Voor een Kapoen en Welp die 1m20 groot is, is een slaapzak van 2m te groot om heel de nacht warm te houden. Daarom is het handig om een slaapzak een stuk dicht te naaien of te dichten met **een touw** of een knobbel te leggen van onder in de slaapzak. Zo hebben de kapoenen en welpen een warme en een goede nacht.

De eerste dag (dag van vertrek) is er voor de leden geen middagmaal voorzien. Het is dus verstandig om uw kind **een lunchpakket** mee te geven voor de eerste dag.

Elektriciteit is niet voorzien op het kampterrein. **Het is dan ook verboden om één of andere elektronica mee te nemen. Dus geen GSM, iPod, iPad, iPhone, ... Alles wordt meteen in beslag genomen en teruggeven op de trein richting Oostende!**

Snoep en een frisdrankje kunnen de kinderen eenmaal per dag krijgen op het kampterrein bij de fouragetent, tegen een lage prijs. Het is dan ook niet nodig om uw kind zakken vol snoep mee te geven.

Een grote sportzak is beter (voor Kapoenen en Welpen) om te dragen en te stapelen. Stop geen kleren in een **valies**. Dit neemt te veel plaats in en zorgt voor problemen tijdens het verplaatsen. Met andere woorden; **geen wieltjes of hard-case**.

Zorg ervoor dat je Jongverkenner en Verkenner alleen het nodige in hun rugzak zitten hebben, want zij moeten alles heel de weg zelf dragen. **Een trekrugzak is voor hen verplicht!**

Iedereen moet in perfect uniform zijn voor de heen –en terugreis. Dit wil zeggen: **hemd of trui & das met de juiste kentekens op de juiste plaats**.

Schrijf op alles je naam, zodat het verloren gaan van kleren beperkt kan worden. Zeker het **uniform, de das!**

Voor iedereen die zijn **totemisatie** doet, neem vuile kleren mee die je achteraf kan weggooien of als vod kan gebruiken.

Handige **tip voor Kapoenen en Welpen**: zij schrijven traditiegetrouw brieven naar huis, postzegels kunnen op het kamp bij de fouragetent gekocht worden. Het is wel zeer handig als de enveloppen al op voorhand voorzien zijn van het juiste adres en postzegel!

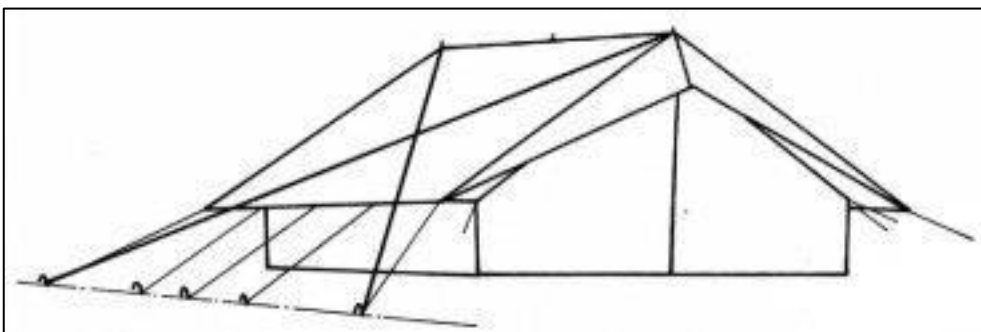
Brieven schrijven gaat niet altijd aan een sneltempo, beperk daarom het aantal brieven die ze 'moeten' schrijven. Kinderen voelen zich gauw verplicht.

Leerstof JV's & VK's

OPZETTEN TENT:

1. Voor je de patrouilletent begint op te zetten, zoek je natuurlijk eerst een **goeie plek**. Een mooi vlak stuk is ideaal, een hellend terrein met bulten en pollen veeleer de regel. Het is aan te raden om de bulten weg te scheppen en de pollen uit te steken.
2. Let ook op de **vochtigheid van de grond** waarop je wil kamperen. De begroeiing is een goede indicator: harde grassoorten b.v. duiden vaak op een zompige ondergrond. Dit lijkt misschien geen probleem op een warme zomerdag, maar na een flinke regenbui kan dit heel wat natte luchtmatrassen opleveren.
3. Eens je een plek gevonden hebt, kan je beginnen met het **opzetten van de patrouilletent**.
4. **Let op de windrichting**. In ons landje komen wind en regen meestal vanuit het westen. Je oriënteert de patrouilletent dan ook best volgende de noord-zuidas.
5. **Vermijd raakpunten**. Alle plekken waar binnen- en buitenzeil elkaar raken, geven kans op lekken.
6. **Knoop/rits dicht voor je opspant**. Knoop de voor- en achterzijde van de tent volledig dicht vooraleer je begint op te spannen. Zo vermijd je dat je de binnentent teveel opentrekt en de zaak niet meer afgesloten krijgt. Span de tent ook niet te weinig op. Anders gaat het binnenzeil in plooiën hangen en kan het beginnen klapperen in de wind.

7. **Denk in lijnen. Laat alle spantouwen (zowel van binnen- als buitentent) rechtdoor lopen.** Ook die van de hoeken. Anders krijg je vouwen en belast je de stof in een verkeerde richting. **De piketten moeten mooi op een rij** staan, parallel aan de zijkant van het zeil. Enkel zo kan je het geheel gelijkmatig opspannen. Er staat evenveel kracht op elk touw.
8. **Flap naar binnen.** Onderaan de zijwanden van de binnentent hangen flappen. Sla die naar binnen. Ofwel zijn er ijzeren ringen (ogen) in die flappen. Die steek je vast met een haring (dunne ijzeren piket). Ofwel zijn er lussen aan de buitenkant van de zijwanden. Ook die steek je vast met een priem.
9. **Enkel bij storm.** Stormtouwen (touwen die gekruist zijn in de figuur hieronder) zijn in principe niet nodig, maar bevestig ze uit voorzorg toch maar bij het opzetten. Enkel bij zware storm zijn ze nuttig. Maak ze vast aan de top van de voorste en achterste paal en span ze op. Opgespannen oefenen ze zijdelingse krachten uit. Een zotte wind die van alle kanten komt, krijgt zo geen vat op de tent.
10. **Tips bij het opzetten:** Vermijd spanlijnen die schots en scheef uitstaan, ze kunnen 'hinderlijk' zijn (hoewel je dit wellicht anders noemt als je 's avonds met je frisgewassen tandjes kennismaakt met de volgende piket.) Je kan de stormlijnen ook naar binnen spannen.



Zet alle piketten op één rechte lijn. Dat zorgt ervoor dat het zeil gelijkmatig gespannen wordt, maar ook dat er een **logische afscheiding tussen piketten en loopruimte** is. **Sla de piketten altijd zo dat de kracht haaks opgevangen wordt.**

KOMPAS GEBRUIKEN EN KAARTLEZEN:

Zoals je weet is de aarde verdeeld in windrichtingen. De hoofdwindrichtingen zijn Noorden (boven), Oosten (rechts), Zuiden (onder) en Westen (links). Er bestaan vele truckjes om deze volgorde NOZW te onthouden: Nooit Opstaan Zonder Wekker. Om kompas te lezen moet je maar 1 ding onthouden: **De naald wijst steeds naar het NOORDEN.**

Oriënteren met kompas:

Tijdens het lopen van een tocht moet je je vaak oriënteren om te weten waar je je bevindt. Indien je een kompas hebt, gaat dit redelijk makkelijk. **Aangezien je weet dat de bovenkant van je kaart voor het noorden staat**, moet je deze met behulp van je kompas naar het noorden richten. Zo zal alles in de werkelijkheid mooi samenvallen met de kaart: de weg waar je je op bevindt zal op dezelfde manier kronkelen als op de kaart, de bossen staan aan dezelfde kant van de weg als op kaart, enzovoort...

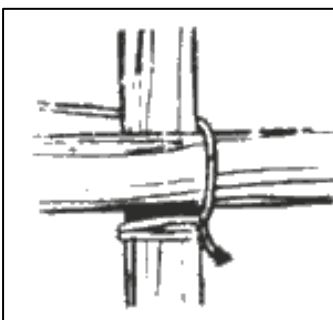
Oriënteren zonder kompas:

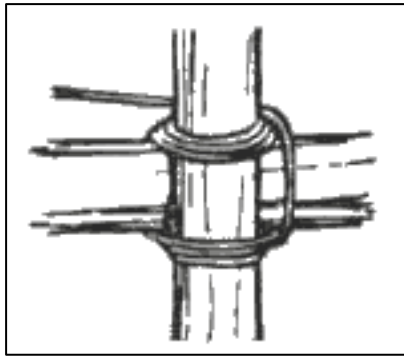
Ook oriënteren zonder kompas is doenbaar. **Dit kan je door bepaalde dingen in de werkelijkheid te herkennen en deze op de kaart te vinden.** Indien je een aantal dingen ziet die duidelijk conventionele tekens zijn, kan je makkelijk je positie vinden. Indien bijvoorbeeld links van je een bos is, rechts een weide, achter je aan baan breder dan 7 meter en voor je een kapel, kan je met deze gegevens op de kaart zoeken waar dit overeenkomt.

SJORREN:

Kruissjorring:

Je gebruikt de kruissjorring om twee palen dwars op elkaar vast te zetten in de vorm van een kruis. Het is de bedoeling dat je de twee palen nadat de sjorring is aangebracht niet meer ten opzichte van elkaar kunnen bewegen en er zware lasten op kunnen rusten.

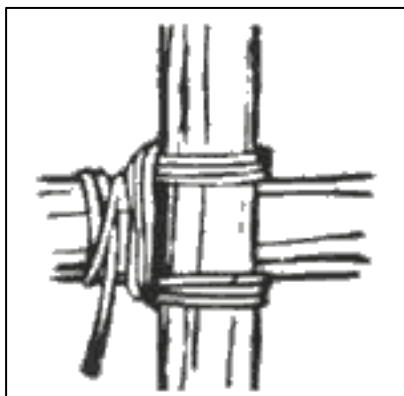




Om te starten beginnen met een mastworp op de staande paal onder de plaats waar de palen zullen op elkaar komen. Het is best dat je tijdens het sjourren beiden handen kunt gebruiken, een hulpje die de palen vasthoudt is dus geen overbodige luxe. Haal nu het touw dat vastzit aan de staande paal, voor de dwarspaal

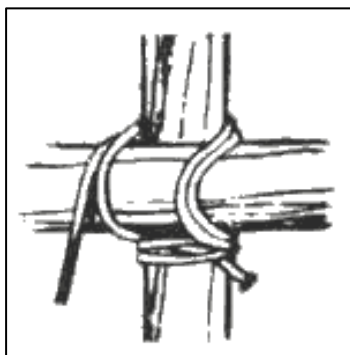
van onderen naar boven.

Tijdens het sjourren haal je het touw alleen horizontaal en verticaal heen en weer, nooit diagonaal. Je haalt het touw dus nooit dwars over een van de palen. Door het touw zo voor en achter te palen langs te halen, komen ze strak tegen elkaar aan te zitten. Vergeet niet het touw na elke ronde goed aan te trekken zodat er zo min mogelijk speling in zit. Maak het rondje om de palen drie tot vier keer, afhankelijk van de dikte van de palen en de last die de sjorring zal moeten dragen.



Om te zorgen dat er geen speling meer zit in de sjorring ga je woelen. Woelen houdt in dat je (zoals op de afbeelding ziet) het touw tussen de twee palen om zichzelf heen gaat halen. Zo trek je het touw boven en onder en boven de dwarsbalk naar elkaar toe zodat de knoop strakker komt te zitten. Ook hier maak je een

drietral rondes en zorg je dat je elke ronde het touw goed aantrekt. Er mag nu geen enkele speling meer overblijven.



Om te zorgen dat de sjorring niet meer losraakt, leg je het touw uiteindelijk met een mastworp vast aan de dwarsbalk.

Belangrijke datum na kamp

Traditioneel vieren we het nieuwe werkjaar met een spetterende start-dag!

Schrijf alvast zaterdag 19 september in je agenda!

Sponsors

Dit boekje werd mede mogelijk gemaakt door de bijdrage van onze sponsors. Willen jullie ook sponsoren en de scouts steunen, stuur dan een mailtje naar groepsleiding@scouts-sintjan.be

Boomverzorging, Tuinaanleg & Onderhoud
Rope Access



De Beuf Pieterjan
Doornenlaan 11
B-8400 Oostende

GSM: 0486 800 924
www.klim-max.be
pieterjan@klim-max.be
BTW BE 0508.610.887

Rouwleiding Servaty
Stefaan Servaty

Torhoutsesteenweg 212
8400 Oostende

Tel. 059 50 25 43
rouwleiding.servaty@gmail.com

www.rouwleiding-servaty.be

Een familiezaak sinds 1981



