

'T KAMPSEINTJE



Groot Kamp 2024

03-15/08

Kapoenen: 05-10/08

Ouderdag

10/08

Dohan

V.U: Iani Ramos, Grintweg 57, 8400 Zandvoorde
Xander Hubert, Waterwerkstraat 6, 8400 Oostende

Inhoudstafel

Woord vooraf	2
Vijf belangrijke data	3
Inschrijving kamp	4
Kapoenen	5
Welpen	6
Wolven	6
Jongverkenners	6
Verkenners	9
Contactadres	9
Ouderdag	11
Kampreglement	13
Sorteer- en recyclage reglement	18
Dagindeling	19
Bagage	20
Waslijst	21
Nuttige tips	22
Leerstof Wolven, JV's & VK's	25
Belangrijke datum na kamp	30
Sponsors	30

Woord vooraf

Beste Ouders, Leden,

We hebben alweer een fantastisch semester achter de rug met vele spelletjes, vele lachende gezichtjes en vele mooie herinneringen. Maar ons scoutsjaar zit er nog niet op.

Nog een dikke maand en we zien jullie allemaal terug op Groot Kamp! Dit jaar gaan we naar het reeds gekende Dohan, voor de kenners: het is eens aan de andere kant van de rivier. Een ander veld, waar we vol avontuur elkaar nog beter leren kennen (en vriendschappen smeden voor het leven).

Wij kijken alvast uit naar ons prachtige kamp, jullie ook?

Meer praktische informatie vind je verder in dit seintje,

Scouteske groeten
Een stevige linker

Iani Ramos – Plichtsbewuste Herdershond
Xander Hubert – Behulpzame Moeflon

Groepsleiding Scouts Sint-Jan

Vijf belangrijke data

De container voor Kapoenen en Welpen wordt geladen op **dinsdag 31 juli 2024** tussen 18 en 20u. Op dit moment mogen de Kapoenen en Welpen hun materiaal komen afzetten in de scouts.

Welpen, wolven, jongverkenneren en verkenneren vertrekken op **zaterdag 3 augustus 2024** en verzamelen om 7u aan het station van Oostende. Kom op tijd!

Kapoenen vertrekken op **maandag 5 augustus 2024** en verzamelen om 7u aan het station van Oostende. Kom op tijd!

Zaterdag 10 augustus 2024 gaan (enkel en alleen) de Kapoenen naar huis op ouderdag. De Kapoenen gaan mee met hun eigen ouders of je kijkt als ouder zelf om je Kapoen te laten carpoolen met een andere ouder.

Donderdag 15 augustus 2024 is het kamp voorbij. Zonder vertraging komt iedereen om 17u15 terug aan in het station van Oostende.

Welpen kunnen hun gerief weer ophalen op **vrijdag 16 augustus 2024** tussen 18-20u.

Inschrijving kamp

Prijs:

Kapoenen: 100 euro

Welpen, Wolven, Jongverkenners en Verkenners: 190 euro.

Korting:

Wie meer dan 1 kind heeft dat meegaat op kamp, krijgt vanaf het 2^{de} kind een korting van 5 euro. (Bijvoorbeeld: u heeft 3 kinderen: 1 kapoen en 2 oudere kinderen. Voor de Kapoen betaalt u 100 euro, voor de 2 andere kinderen $190 - 5 = 185$, dit is in totaal dan $100 + 185 + 185 = 470$ euro)

Inschrijven:

Inschrijven kan door betaling op ons rekeningnummer:

IBAN = BE26 7340 7193 7229 en BIC = KREDBEBB met vermelding: 'Groot kamp + naam kind(eren) + de tak(ken)!

Vergeet dit niet, anders weten we niet wie zich reeds ingeschreven heeft.

Er kan worden ingeschreven tot **7 juli 2024** voor ons zomerkamp. Indien er wordt ingeschreven na 7 juli 2024, wordt er 10 euro extra aangerekend per persoon!

Annulatie: Bij annulatie van inschrijving passen we volgende regels toe:

- <21 dagen op voorhand: 1/2 bedrag wordt terugbetaald*
- <14 dagen op voorhand: 1/4 bedrag wordt terugbetaald*
- <7 dagen op voorhand: geen terugbetaling*

*Niet van toepassing bij bewijs van overmacht (bijvoorbeeld ziekte).

Kapoenen

Lieve Kapoenen

Hoe gaat het met jullie? Hopelijk hebben jullie je zondag nog goed kunnen vullen en missen jullie ons niet te veel. Want de leiding mist jullie heel hard!!! Wat hebben we ons enorm geamuseerd dit jaar, heavy games zo vuil dat je 's avonds in bad moest en spelend in het water... Met jullie erbij was dit 10000x zo leuk!!!

Gelukkig vertrekken we bijna op kamp! Wie weet wie of wat we daar allemaal zullen tegenkomen. Het wordt tijd dat we met z'n allen weer nieuwe avonturen gaan beleven.

Stevige linker,
De Kapoenenleiding

Welpen

Lieve welpen,

Wat een fantastisch jaar hebben we achter de rug bij de welpen! Samen hebben we talloze avonturen beleefd en nieuwe dingen geleerd. Van spannende bosspelen tot knutselmiddagen vol creativiteit, en van leerzame natuurwandelingen tot gezellige kampvuren waar we liedjes zongen en marshmallows roosterden.

We begonnen het jaar met uitdagende sport- en spelmiddagen, waarin we samenwerkten en ons uiterste best deden om als team te winnen.

Nu we het einde van dit geweldige jaar naderen, willen we jullie allemaal graag uitnodigen voor het groot kamp. Dit kamp belooft opnieuw een onvergetelijke ervaring te worden, vol verrassingen en leuke activiteiten. De leiding kan niet wachten om jullie allemaal terug te zien en samen nog meer avonturen te beleven.

Dus pak je rugzak, zorg dat je klaar bent voor nieuwe uitdagingen en kom met ons mee op groot kamp! We hebben er ontzettend veel zin in en hopen jullie daar allemaal te zien.

Tot snel!

Veel liefs
De Welpenleiding

Wolven

Lieve wolven,

Wat een fantastisch jaar hebben wij achter de rug. Jullie hebben jullie zelf opgeleid tot ware sjorders en jullie kunnen nieuwe kunsten gaan tonen op groot kamp waar jullie zelf jullie eigen tafel moeten maken.

Ook komen eten was een succes waar jullie eigen gerechtjes hebben klaargemaakt die eigenlijk wel nog lekker waren (wij waren ook verbaasd 😊).

Daarnaast hebben jullie ook je steentje bijgedragen met een kuisactie te doen op de Schorre en zijn wij heel trots dat jullie dit met veel enthousiasme hebben gedaan.

Hopelijk hebben jullie veel zin in groot kamp, want wij hebben heel wat leuke spellen in petto.

Veel liefs
De Wolvenleiding

Jongverkenners

Hey jongverkenners

Ik ga het gewoon simpel houden, in de plaats van al die ellenlange melige tekstjes van de andere takken. Je moet maar eens terugbladeren, je zult het wel snappen. Ik wil hier even gewoon zeggen dat we ons dit jaar enorm hebben geamuseerd met jullie. Hierbij denken we meteen aan onder andere ons fantastisch avondspel en alle andere superleuke activiteiten. Voor de meeste jongverkenner leiding is dit kamp het eerste met deze tak en we kijken er keihard naar uit!

Tot in augustus!
Nog een stevige linker
Jullie leiding.

Verkenners

Beste verkenners

Dit scoutsjaar was een waar avontuur voor de Verkenners! Een van de hoogtepunten was ongetwijfeld het varen op vloten. Met veel enthousiasme en teamwork hebben de Verkenners zelf hun vloten gebouwd en de wilde wateren getrotseerd. Het was geweldig om te zien hoe iedereen samenwerkte en genoot van de vrijheid op het water.

Daarnaast hebben we onszelf uitgedaagd op het hoogteparcours. Hoog in de bomen, balancerend op touwbruggen en zwaaiend aan kabelbanen, hebben de Verkenners hun grenzen verlegd en hun angsten overwonnen. Het was prachtig om te zien hoe iedereen elkaar aanmoedigde en ondersteunde, en hoe trots ze waren op hun prestaties.

Als leiding kijken we met trots terug op dit fantastische jaar. De Verkenners hebben laten zien wat echte scouting inhoudt: samenwerken, doorzetten en bovenal plezier hebben. We kunnen dan ook niet wachten tot het groot kamp, waar we opnieuw avonturen zullen beleven en samen nog meer mooie herinneringen zullen maken.

Op naar het groot kamp!

Een stevige linker
De Verkennerleiding

Contactadres

Natuurlijk wil je je kind wel eens vertellen hoe je het thuis nog stelt en hoeveel je je favoriete kroost wel niet mist. Dan kun je altijd een briefje sturen naar het onderstaand adres.

(Naam van het kind)
Camp de Scouts Sint-Jan Ostende
Dohan Bas 9, 6836 Dohan

In geval van nood kun je bellen – of beter een sms sturen naar het noodnummer:

Iani Ramos (groepsleiding): +32 495 23 79 37

Xander Hubert (groepsleiding): +32 486 81 10 45

Dit is geen babbellijn, dus gelieve dit enkel voor noodgevallen te gebruiken.

Ouderdag

Op zaterdag 10 augustus 2024 is het ouderdag. Dit is tevens ook de laatste dag van de kapoenen.

Iedere ouder/grootouder/familielid/... is welkom op het kampterrein vanaf **13 uur**.

Op Ouderdag kunnen jullie ons kamp bezoeken, genieten van een braadworst, sauna, rivier, voetbalwedstrijdjes, toneeltjes en zoveel meer. Neem dus zeker jullie zwembroek mee!

Alle externe personen worden gevraagd het kampterrein te verlaten om **18 uur** ten laatste. Op dit moment vertrekken enkel de Kapoentjes, andere leden blijven op het terrein en kunnen pas aan het einde van het kamp huiswaarts keren.

Op de volgende pagina vind je de wegbeschrijving richting het terrein.

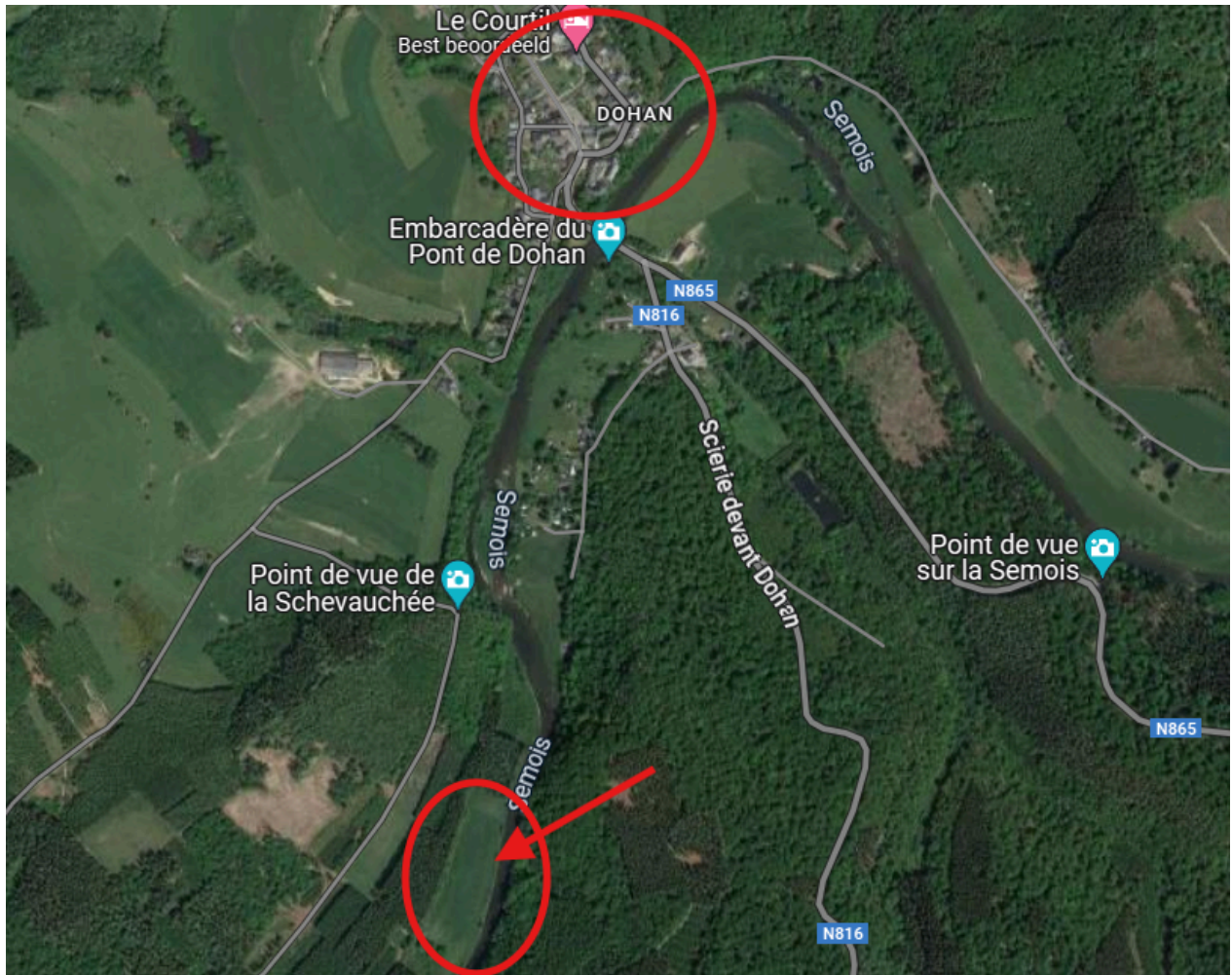
Adres in de buurt:

- Voie du Champ des Charmes

Exacte Coördinaten:

- 49°47'05.3"N 5°08'21.0"E

Grondplan:



Korte Beschrijving:

- Neem de E40 richting Brussel (129 km)
- Neem de E411 richting Namen
- Blijf de E411 volgen richting Namen/Luxemburg (87 km)
- Neem afrit 23a richting Rue de Bouillon/ de N899
- Ga verder op de N899 en neem de N816 naar voie du champs des Charmes in Bouillon

Kampreglement

WAPENBELEID

- **Wapens** zijn uiteraard ten strengste verboden op het kampterrein. Een zakmes mag wel, maar dit enkel bij de Jongverkenners en Verkenners. Alles buiten zakmessen wordt zonder pardon door de leiding in beslag genomen.

UURREGELING

- De **uurregeling** moet worden gerespecteerd. Hiermee bedoelen we dat iedereen op tijd in zijn slaapzak kruipt om te gaan slapen. Dit geldt uiteraard ook voor het opstaan om naar de formatie te gaan enzovoort.

ORDE & NETHEID

- De **tenten** moeten netjes zijn, dat houdt in dat de schoenen worden afgedaan bij het binnengaan en aan de ingang van de tent blijven staan. Iedereen moet zijn eigen gerief bijhouden en niets laten rondslingeren. Op die manier kan iedereen alles nog terugvinden op het einde van het kamp. De tenten moeten regelmatig verlucht worden, natte kleren worden opgehangen aan de wasdraad en slingeren niet rond in de tent. Het afval wordt in een vuilzak gestoken die ophangt aan een tentstok.

Tip:

Het is altijd handig dat **kleren op voorhand van een naam voorzien** worden.

- Zoals eerder gezegd, worden natte kleren aan de **wasdraad** gehangen en slingeren dus niet rond in de tent. Natte kleren of handdoeken worden dus **niet** aan de omheining of tentkoorden gehangen!

- In elke **patrouillehoek** moet het ook netjes zijn. Papiertjes, blikjes... horen thuis in de vuilniszakken en niet op de grond. Maar een propere patrouillehoek houdt ook in dat de vaat wordt gedaan, de tafel wordt afgewassen, er geen etensresten in het rond liggen (die horen thuis in het afvalputje), de sjorringen goed vastzitten... Ook de patrouillekoffer moet netjes worden gevuld en met liefde worden behandeld. Zorg ervoor dat de tenten niet beginnen doorhangen, voorkom dit door de tenten regelmatig op te spannen. Ook de vuilniszakken vervangen als ze vol zijn.
- Elke dag is er een **patrouille van dienst**, die zorgt voor de orde van het hele kampterrein.

UNIFORM

- Het uniform dient **perfect** in orde te zijn. Dit houdt in: alle tekens zijn aanwezig en op de juiste plaats bevestigd op het uniform en iedereen beschikt ook over een das.
- Tijdens de **ochtend- en avondformatie** doet iedereen zijn uniform aan. Tijdens de voormiddag- en middagformatie is dit niet verplicht maar het mag natuurlijk wel.
- Bij het **verlaten van het kampterrein** moet je je uniform aan hebben en dat moet natuurlijk zoals eerder beschreven, **perfect** in orde zijn!

VEILIGHEID

- Niemand verlaat het kampterrein zonder toestemming van de leiding. Wie het kampterrein verlaat doet dat in perfect uniform.
- **Niemand** drinkt uit de rivier, doet de afwas met rivierwater of wast er zijn wonden in. Als je een wondje hebt, meld je dit aan een leiding die het met veel plezier zal verzorgen.
- Voor de **kleinsten** is de rivier een gevaarlijke plaats. Je gaat er dus nooit alleen naar toe. Enkel de Verkenners mogen zonder begeleiding de rivier in. Iedereen houdt een oogje in het zeil en doet hiervoor zijn best.
- Het **kampvuur** is ook een gevaarlijke plek! Daarom mag niemand in de buurt van het kampvuur zijn zonder toezicht van de leiding.

RESPECT VOOR DE NATUUR

- Bij het wassen gebruikt iedereen biologisch afbreekbaar zeep en shampoo!
- Het is ten strengste verboden **bomen** om te hakken of te beschadigen. De dader wordt gestraft en de boetes van het Waals bosbeheer liggen heel hoog, deze worden dan ook aan de dader doorgerekend. We gedragen ons voortdurend in volle respect voor de natuur.

ELEKTRONICA & GADGETS

- **GSM's** zijn verboden op het kampterrein, alleen de leiding mag in het bezit zijn van een GSM. Wanneer de leiding vaststelt dat je een GSM bij hebt, wordt hij onmiddellijk afgenomen. Dit geldt ook voor mp3-spelers, smartphones, smartwatches, overbodige gadgets, tablets...

OVERIGE AFSPRAKEN

- De tenten waar de leden niets te zoeken hebben (leiders-, fourage-, materiaal- en EHBO-tenten) zijn alleen voor de leiding toegankelijk.
- Het **materiaal** dat je nodig hebt, kan steeds worden gevraagd aan de materiaalmeester die het nodige aan één iemand zal geven. Die persoon is dan ook verantwoordelijk om het terug te brengen. Er moet altijd een reden zijn om iets te lenen. Materiaal mag nooit rondslingeren op het kampterrein. Welpen en Kapoenen gebruiken nooit materiaal als er geen leiding bij is.
- De **houtvoorraad** op kamp moet voortdurend worden aangevuld. Dit moet een automatisme worden. Na een bosspel neemt de hele groep elk een pak hout mee. Als het niet voor je eigen tafelvuur geschikt is, dan leg je het bij het kampvuur. Als iedereen dit zou doen, sparen we heel wat nutteloos over en weer geloop.
- De volgende **fluitsignalen** zijn van toepassing:
 - 2x fluiten = fourage halen
 - 3x fluiten = algemene formatie

- Met 100 mensen samenleven is niet altijd gemakkelijk. **Wees verdraagzaam** t.o.v. elkaar en maak het voor iedereen een tof kamp.

Op ouderdag verlaten **enkel Kapoenen** het kamp. Hoe hartverscheurend deze maatregel ook lijkt, Welpen gaan het volledige kamp mee en er kan voor **niemand** een uitzondering worden gemaakt. De mensen van de andere takken blijven uiteraard ook op het kampterrein.

Iedereen dient zich aan deze afspraken te houden. Gebeurt dit niet, dan volgen er sancties.

Sorteer- en recyclage reglement

1. Tetra brikken worden platgevouwen (volledig leeg).
2. Lege petflessen en blikjes worden zo klein mogelijk gemaakt vooraleer ze in de juiste vuilniszak worden gedeponneerd.
3. Bokalen en ander glas worden in een aparte doos gelegd om in een glascontainer te werpen.
4. Alle (en enkel en alleen) etensresten worden in de afvalput gegooid.
5. Brandbaar afval: in een aparte doos voor het tafelvuur of kampvuur (papier, karton, kleine stukjes touw, broodzakken...)
6. In Wallonië is er per regio een verschillende recyclingregelgeving, de juiste regels worden uitgelegd bij aankomst op het kampterrein.

Dagindeling

- 07.45u Wekdienst verzorgd door de kampleider
- 08.00u Ontwaakformatie, ontbijt
- 08.45u Uitgebreide wasbeurt
- 10.00u Algemene ochtendformatie en showing van alle patrouille-hoeken.
- 10.15u Aanvang activiteiten
- 11.50u Einde activiteiten
- 12.00u Eten en afwassen
- 13.00u Platte rust + voorbereiding middag activiteiten
- 14.00u Algemene formatie + alle nieuwtjes op het kampbord
- 14.15u Aanvang activiteit
- 16.00u Even op adem komen met een vieruurtje
- 16.30u Begin tweede deel middagactiviteiten
- 18.00u Eten en afwassen
- 19.30u Voorbereiding avondactiviteit
- 20.00u Avondformatie + avondgroet + avondlied
- 20.30u Aanvang activiteiten + kampvuur
- 21.30u Taptoe voor Kapoenen en Welpen + **stilte op het kampterrein**
- 22.00u Taptoe voor JV's en VK's
- 00.00u Iedereen heeft nood aan een goede nachtrust

Deze uurregeling is enkel aanpasbaar na overleg tussen de leiding en de kampleider.

Bagage

De container wordt geladen op **31 juli 2024**

Enkel de bagage van **Kapoenen en Welpen** mogen mee met de container en dit kun je afgeven tussen **18 en 20 uur diezelfde dag**. Vermeld op elke zak – best een grote sportzak – duidelijk de naam en verpak alles zo **compact, stevig** en zo **waterdicht** mogelijk. Zo vermijd je dat zaken verloren gaan of nat worden.

Gelieve valiezen op wieltjes, slaapzakken in aparte vuilniszakken etc. absoluut te vermijden. Liever 1 compacte zak! Valiezen op wieltjes komen de container niet op!

Het uniform moet perfect in orde zijn (alle tekens op de juiste plaats en das). Indien je nog zaken te kort hebt, kan je die avond ook nog langsgaan op het secretariaat!

Na het kamp kan de bagage van de Welpen op **16 augustus 2024, tussen 18 en 20 uur**, aan het lokaal worden opgehaald.

Gelieve jullie strikt aan de lever- en afhaaldatum te houden van de bagage.

De Wolven, Jongverkenners, Verkenners en leiding dragen zelf hun rugzakken tot op de bestemming. Zorg dus dat je een goede trekrugzak hebt!

Waslijst

- Identiteitskaart
- **Uniform!! – Helemaal in orde.**
- **Gamel!! (Welpen, Wolven, Jongverkenners en Verkenners)**
- Veldbed (voor Kapoenen en Welpen verplicht)
- Goede slaapzak (voor de kleineren onder ons: als je dit onderaan toe bindt, is er minder warmteverlies)
- Matje (voor Wolven, Jongverkenners en Verkenners)
- Pyjama
- Toiletzakje met:
 - Zeep (Biologisch Afbreekbaar!! Verplicht!)
 - Kam en/of borstel
 - Tandpasta- en borstel
- Washandjes
- Zakdoeken (meer dan 1 pak)
- Ondergoed
- **Goede stapschoenen** (geen sneakers) + ev. laarzen > op z'n minst 1 paar waterdichte schoenen.
- Gewone schoenen die vuil mogen worden
- Voldoende kousen (ook dikke + extra)
- Regenjas en/of cape
- Zaklamp + batterijen
- Drinkbus
- Brief gerei (ook adressen - voordien noteren op de enveloppe)
- Dikke trui(-en)
- T-shirts + **1 wit T-shirt om te beschilderen**
- 2 keukenhanddoeken
- Broeken en shorts
- Zakgeld (voor de Kapoenen en Welpen enkel nodig voor het winkeltje) **In een gesloten enveloppe/portefeuille!**
- Voor Kapoenen en Welpen kleine rugzak voor op de trein met lunchpakket en drank (ontbijt + lunch)



(Snoep mag maar niet te grote hoeveelheden)

- Zwemkledij
- Handdoeken
- Speelkledij
- Sportkledij
- Linnenzak voor de vuile was > voldoende groot
- Watersandalen, liefst stevig voor tegen de scherpe stenen op de bodem van de rivier
- **Zonnecrème + pet/hoedje**
- **Verkleedkledij in het thema LANDEN!**
- **GEEN** valiezen met wieltjes

Tip voor tijdens het inpakken:



Nuttige tips

Voor een Kapoen en Welp die 1m20 groot is, is een slaapzak van 2m te groot om heel de nacht warm te houden. Daarom is het handig om een slaapzak een stuk dicht te naaien of te dichten met **een touw** of een knobbel te leggen onderaan de slaapzak. Zo hebben de kapoenen en welpen een warme en een goede nacht.

De eerste dag (dag van vertrek) is er voor de leden geen middagmaal voorzien. Het is dus verstandig om je kind **een lunchpakket** mee te geven voor de eerste dag.

Elektriciteit is niet voorzien op het kampterrein. **Het is dan ook overbodig en verboden om één of andere elektronica mee te nemen. Dus geen GSM, iPod, tablet, smartphone, smartwatch... Alles wordt meteen in beslag genomen en pas teruggegeven op de trein richting Oostende!**

Snoep en een frisdrankje kan men eenmaal per dag krijgen op het kampterrein bij de fouragetent, tegen een lage prijs. Het is dan ook niet nodig om je kind zakken vol snoep mee te geven.

Een grote sportzak is beter (voor Kapoenen en Welpen) om te dragen en te stapelen. Stop geen kleren in een **valies**. Dit neemt te veel plaats in en zorgt voor problemen tijdens het verplaatsen.

Zorg ervoor dat Wolven, Jongverkenner en Verkenner alleen het nodige in hun rugzak hebben, want zij moeten alles heel de weg meesleuren en dat kan soms zeer lastig zijn. **Een trekrugzak is voor hen verplicht!**

Iedereen moet in perfect uniform zijn voor de heen- en terugreis. Dit wil zeggen: **hemd en/of trui & das met de juiste tekens op de juiste plaats.**

BELANGRIJK: Schrijf op alles je naam, zodat het verloren gaan van kleren kan worden beperkt. Zeker het **uniform, de das en het scouts T-shirt!**

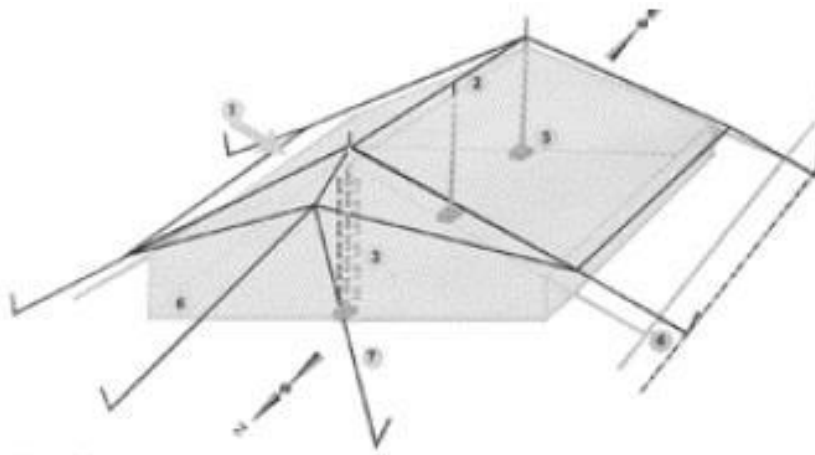
Voor iedereen die zijn totemisatie doet, neem vuile kleren mee die je achteraf kan weggooien of als vod gebruiken.

Handige tip voor Kapoenen en Welpen: zij schrijven traditiegetrouw brieven naar huis, postzegels kunnen op het kamp bij de fouragetent worden gekocht. Het is handig als de enveloppen al op voorhand voorzien zijn van het juiste adres en postzegel!

Leerstof Wolven, JV's & VK's

OPZETTEN TENT:

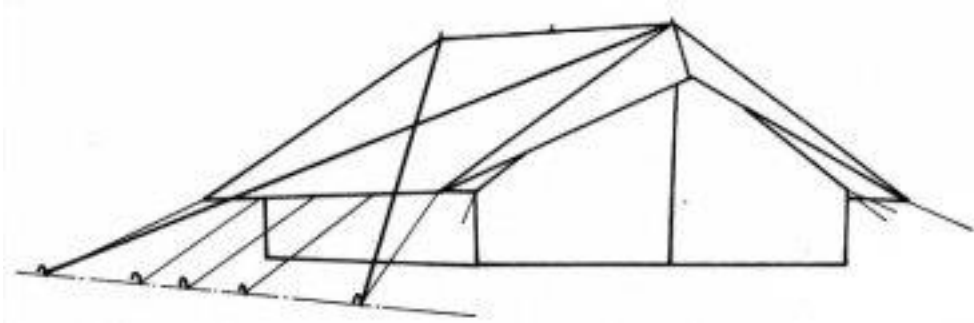
1. Voor je de patrouilletent begint op te zetten, zoek je natuurlijk eerst een **goede plek**. Een mooi vlak stuk is ideaal, een hellend terrein met bulten en pollen veeleer de regel. Het is aan te raden om de bulten weg te scheppen en de pollen uit te steken.
2. Let ook op de **vochtigheid van de grond** waarop je wil kamperen. De begroeiing is een goede indicator: harde grassoorten b.v. duiden vaak op een zompige ondergrond. Dit lijkt misschien geen probleem op een warme zomerdag, maar na een flinke regenbui kan dit heel wat natte luchtmatrassen opleveren.



3. Eens je een plek gevonden hebt, kan je beginnen met het **opzetten van de patrouilletent**. Volg hiervoor bovenstaande tekening.
4. **Let op de windrichting**. In ons landje komen wind en regen meestal vanuit het westen. Je oriënteert de patrouilletent dan ook best volgens de noord-zuidas.

5. **Vermijd raakpunten.** Alle plekken waar binnen- en buitenzeil elkaar raken, geven kans op lekken. Afstandbuisjes zorgen ervoor dat dit niet kan gebeuren. Ze schuiven over de bovenkant van de palen en houden zo het buitenzeil van de binnentent voldoende gescheiden. Let wel: dit werkt alleen bij stevig opgespannen zeilen.
6. **Knoop/rits dicht voor je opspant.** Knoop de voor- en achterzijde van de tent volledig dicht vooraleer je begint op te spannen. Zo vermijd je dat je de binnentent te veel opentrekt en de zaak niet meer afgesloten krijgt. Span de tent ook niet te weinig op. Anders gaat het binnenzeil in plooien hangen en kan het beginnen klapperen in de wind.
7. **Denk in lijnen. Laat alle spantouwen (zowel van binnen- als buitentent) rechtdoor lopen.** Ook die van de hoeken. Anders krijg je vouwen en belast je de stof in een verkeerde richting. **De piketten moeten mooi op een rij** staan, parallel aan de zijkant van het zeil. Enkel zo kan je het geheel gelijkmatig opspannen. Er staat evenveel kracht op elk touw.
8. **Flap naar binnen.** Onderaan de zijwanden van de binnentent hangen flappen. Sla die naar binnen. Ofwel zijn er ijzeren ringen (ogen) in die flappen. Die steek je vast met een priem (dunne ijzeren piket). Ofwel zijn er lussen aan de buitenkant van de zijwanden. Ook die steek je vast met een priem.
9. **Enkel bij storm.** Stormtouwen (touwen die gekruist zijn in de figuur hieronder) zijn in principe niet nodig, maar bevestig ze uit voorzorg toch maar bij het opzetten. Enkel bij zware storm zijn ze nuttig. Maak ze vast aan de top van de voorste en achterste paal en span ze op. Opgespannen oefenen ze zijdelingse krachten uit. Een zotte wind die van alle kanten komt, krijgt zo geen vat op de tent.

10. **Tips bij het opzetten:** Vermijd spanlijnen die schots en scheef uitstaan, ze kunnen 'hinderlijk' zijn (hoewel je dit wellicht anders noemt als je 's avonds met je frisgewassen tandjes kennismaakt met de volgende piket.) Je kan de stormlijnen ook naar binnen spannen.



Zet alle piketten op één rechte lijn. Dat zorgt ervoor dat het zeil gelijkmatig gespannen wordt, maar ook dat er een **logische afscheiding tussen piketten en loopruimte is. Sla de piketten altijd zo dat de kracht haaks opgevangen wordt:**



De figuur links toont de correcte manier, de figuur rechts toont een fout opgespannen piket.

KOMPAS GEBRUIKEN EN KAARTLEZEN:

Zoals je weet is de aarde verdeeld in windrichtingen. De hoofdwindrichtingen zijn Noorden (boven), Oosten (rechts), Zuiden (onder) en Westen (links). Er bestaan vele truckjes om deze volgorde NOZW te onthouden: Nooit Opstaan Zonder Wekker. Om een kompas te lezen moet je maar 1 ding onthouden: **De naald wijst steeds naar het NOORDEN.**



Oriënteren met kompas:

Tijdens het lopen van een tocht moet je je vaak oriënteren om te weten waar je je bevindt. Indien je een kompas hebt, gaat dit redelijk makkelijk. **Aangezien je weet dat de bovenkant van je kaart voor het noorden staat**, moet je deze met behulp van je kompas naar het noorden richten. Zo zal alles in de werkelijkheid mooi samenvallen met de kaart: de weg waar je je op bevindt zal op dezelfde manier kronkelen als op de kaart, de bossen staan aan dezelfde kant van de weg als op de kaart, enzovoort...

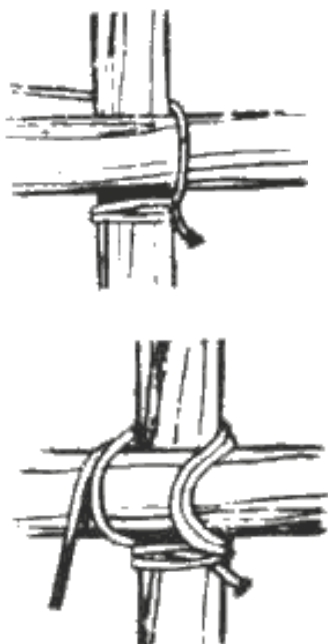
Oriënteren zonder kompas:

Ook oriënteren zonder kompas is doenbaar. **Dit kan je door bepaalde dingen in de werkelijkheid te herkennen en deze op de kaart te vinden.** Indien je een aantal dingen ziet die duidelijk conventionele tekens zijn, kan je makkelijk je positie vinden. Indien bijvoorbeeld links van je een bos is, rechts een weide, achter je een baan breder dan 7 meter en voor je een kapel, kan je met deze gegevens op de kaart zoeken waar dit overeenkomt.

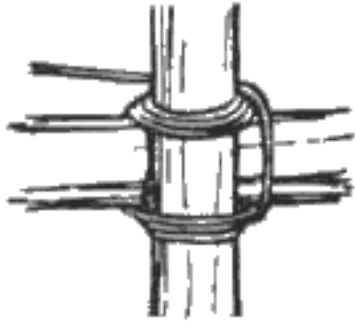
SJORREN:

Kruissjorring:

Je gebruikt de kruissjorring om twee palen dwars op elkaar vast te zetten in de vorm van een kruis. Het is de bedoeling dat je de twee palen nadat de sjorring is aangebracht niet meer ten opzichte van elkaar kunnen bewegen en er zware lasten op kunnen rusten.

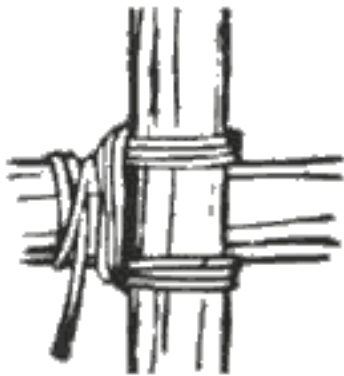


Om te starten beginnen met een mastworp op de staande paal onder de plaats waar de palen zullen op elkaar komen. Het is best dat je tijdens het sjorren beide handen kunt gebruiken, een hulpje dat de palen vasthoudt is dus geen overbodige luxe. Haal nu het touw dat vastzit aan de staande paal, voor de dwarspaal van onderen naar boven.



Tijdens het sjoeren haal je het touw alleen horizontaal en verticaal heen en weer, nooit diagonaal. Je haalt het touw dus nooit dwars over een van de palen. Door het touw zo voor en achter te palen langs te halen, komen ze strak tegen elkaar aan te zitten. Vergeet niet het touw na elke ronde goed aan te trekken zodat er zo min mogelijk speling in zit. Maak het rondje om de palen drie tot vier keer, afhankelijk van de dikte van de palen en de last die de sjoering zal moeten dragen.

Om te zorgen dat er geen speling meer zit in de sjoering ga je woelen. Woelen houdt in dat je (zoals op de afbeelding ziet) het touw tussen de



twee palen om zichzelf heen gaat halen. Zo trek je het touw boven en onder en boven de dwarsbalk naar elkaar toe zodat de knoop strakker komt te zitten. Ook hier maak je een drietal rondes en zorg je dat je elke ronde het touw goed aantrekt. Er mag nu geen enkele speling meer overblijven.

Om te zorgen dat de sjoering niet meer losraakt, leg je het touw uiteindelijk met een mastworp vast aan de dwarsbalk.

Belangrijke datum na kamp

Opening van het scoutsjaar met onze traditionele oversmijting, aansluitend een maaltijd en kampvuur/avondfeest gaan dit jaar door op:

Zaterdag 21 september 2024

Meer info volgt later.

Sponsors

Dit boekje werd mede mogelijk gemaakt door de bijdrage van onze sponsors. Willen jullie ook sponsoren en de scouts steunen, stuur dan een mailtje naar groepsleiding@scouts-sintjan.be

Boomverzorging, Tuinaanleg & Onderhoud
Rope Access



De Beuf Pieterjan
Doornenlaan 11
B-8400 Oostende

GSM: 0486 800 924
www.klim-max.be
pieterjan@klim-max.be
BTW BE 0508.610.887



RENAAT VUERSTAEK

Uw energiedeskundige

Wilt u een pand te koop of te huur zetten?
Dan moet u een geldig energieprestatiecertificaat
kunnen voorleggen.
Het EPC informeert mogelijke kopers of huurders
over de energiezuinigheid van de woning.

**RENAAT VUERSTAEK
EPC ENERGIEDESKUNDIGE TYPE A**

**+32 491 48 78 39
RENAAT.EPC@OUTLOOK.COM
BE0797.939.519**